



## Kvalitetsinglasningar från Norrland

– En Alab-produkt



01



02



03



04

# Season Classic

## Förlänger uterumssäsongen

Alab utvecklar och marknadsför två huvudproduktkategorier för den privata inglasningsmarknaden; "Season Classic" som är ett isolerat system samt det isolerade "Season Isolated". Båda systemen är tillverkade i Sverige samt säljs och monteras av våra samarbetspartners i Sverige, Norge och Finland. Du får förslag från din glasmästare vilket system som passar dina behov bäst samt hur du kan matcha skjutpartier med fasta på bästa sätt. På hemsidan [www.season-sweden.se](http://www.season-sweden.se) kan du låta dej inspireras samt läsa mer om respektive system.

Classic passar bra när du vill förlänga sommar-säsongen med någon månad på vår och höst. Fungerar utmärkt både till balkong och uterum. Systemet är stilrent, tidlöst och har lång livslängd på slitagedetaljer som hjul, borstlister etc. Systemet kan spröjsas på valfri höjd. Du kan till och med få flera spröjsar. Istället för glas under eller över en spröjs kan du välja fyllning med laminat i standardkulören vit – mycket vädertåligt!

- 01:** Kan spröjsas på valfri höjd, Du kan till och med få flera spröjsar.
- 02:** Natur och vitt är standardkulörer på profilerna, men du kan få vilken RAL-kulör du vill (det finns över 300 stycken att välja bland) mot ett pristillägg.
- 03:** Du kan istället för glas under eller över en spröjs välja fyllning med laminat i plåt – mycket vädertåligt! Systemet passar även som till exempel verkstadskurer eller telefonhytter/samtalsrum. Du kan också få glastak på din "kur"!
- 04:** Fönster i alla möjliga vinklar som du kan tänka dig.

Din glasmästare kan ofta erbjuda alternativa färger eller material samt föreslå hur du kan kombinera skjutbara och fasta partier. Classics låga bottenprofil ger en bekväm in-/utgång genom skjutdörren. Du kan själv välja antal luckor, från 1-8 stycken i skjutpartiet beroende på vald räls. Dörrhöjden kan vara upp till 2,5 meter. Med 4-räls och mötesprofil kan du få en total maxlängd på 11 meter på ett skjutparti. Det går även att konvertera en skjutdörr till slagdörr om det passar dina behov bättre. Prata med din glasmästare för mer info om detta. Natur och vit är standardkulörer på

profilerna, men du kan få vilken RAL-kulör du vill (det finns över 300 stycken att välja bland) mot ett pristillägg. Det finns två olika djup på de vertikala profilerna som går att kombinera med varandra, allt efter tycke och smak. Vid höga dörrblad bör dock den grövre profilen väljas. Season Classic kan även användas inomhus som en enklare form av rumsavdelare. Tänk att kunna måttanpassa skjutsystemet perfekt efter just din öppning. Du slipper då störande väggelement eller stolpar på sidorna och/eller över ditt Seasonparti.



01



02



03



04

# Season Isolated

Använd ditt uterum året om

Season Isolated har en diskret design med gedigen och hög kvalitetskänsla. Dörrbladen erbjuder lågt rullmotstånd. Profilernas konstruktion med bruten köldbrygga tillsammans med ett isolerat glas gör att du kan använda ditt rum i princip året om. Vill du få ett diskretare utseende och känslan av att inglasningen verkligen smälter in i huset kan bottenprofilen sänkas ned i golvet för att få en lägre in-/utgång.

**01:** Upp till 2,4 meters höjd på dörrar med upp till 1,4 meters dörrbladsbredd. Natur och vitt är standardkulörer på profilerna, men mot pristillägg kan du få vilken RAL-kulör du vill (det finns över 300 stycken att välja bland). Du kan också få olika marmoreringar eller träimitation. Detta kallas "Dekoral".

**02:** Förlänger uterumssäsongen till i princip året runt. Vill du exempelvis ha ett skjutbart parti i en yttervägg kan din glasmästare erbjuda Alab-system även för detta. Dessa har ännu lägre U-värden men blir därigenom kraftigare/tjockare.

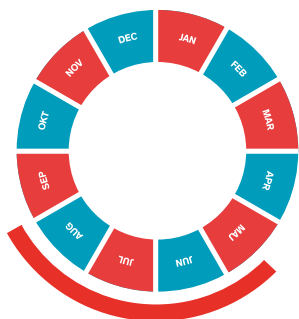
**03:** Bottenprofilen kan sänkas ned i golvet för att få en lägre in-/utgång genom skjutdörren. På liknande sätt kan karmprofilen byggas in i väggen.

**04:** Season isolated passar även utmärkt som rumsavdelare inomhus. Du får då en bättre ljudisolering jämfört med Classic-serien, allra bäst ljudisolering får du om du väljer lamellglas.

Med Season Isolated kan karmprofilen byggas in i väggen för ett diskretare utseende. Dessutom kan du få fasta fönster i näst intill alla möjliga vinklar som du kan tänka dig. Valfritt antal luckor, från 1-4 stycken i skjutpartiet beroende på vald räls. Vid fyra dörrar används en mötesprofil i mitten. Detta ger en maxbredd på hela 5,6 meter för den skjutbara delen av ditt rum. Väljer du tre luckor löper dessa på en trespårig räls som ger 67 procent maximal öppningsandel. Du kan istället för glas under eller över en spröjs välja en fyllning med till exempel laminat eller plåt. Tala med din glasmästare om tillgängliga

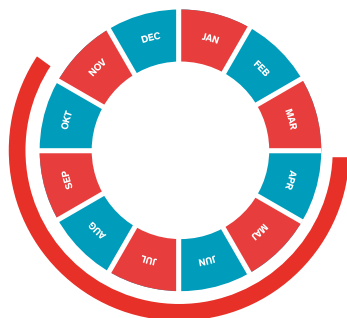
kulörval. Fyllningen blir även den isolerad. Season Isolated passar även som till exempel verkstadskurer eller telefonhytter/samtalsrum samt rumsavdelare. Du får då en ljudtätare miljö jämfört med Season Classic. Vill du kombinera en slagdörr med Season Isolated i exempelvis ett uterum går detta alldeles utmärkt. Vi kan erbjuda dörrar som väl smälter in i din Season-miljö. I samma serie finns även passande öppningsbara fönster. Natur och vit är standardkulörer på profilerna, men mot pristillägg kan du få vilken RAL-kulör du vill (det finns över 300 stycken att välja bland).

## Sommaren med Season



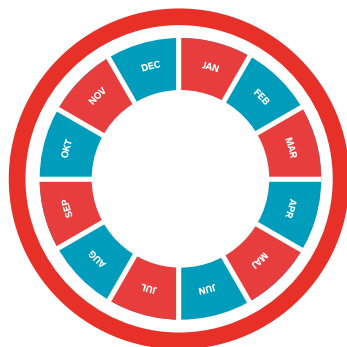
### Svenska sommarsäsongen

Den svenska sommarsäsongen varar några korta sommarmånader med växlande sol och värme eller regn och kyla.



### Med Season Classic

Med Season Classic kan du förlänga den svenska sommarsäsongen med ett par månader. Dessutom har du det varmt och torrt även om det regnar ute.

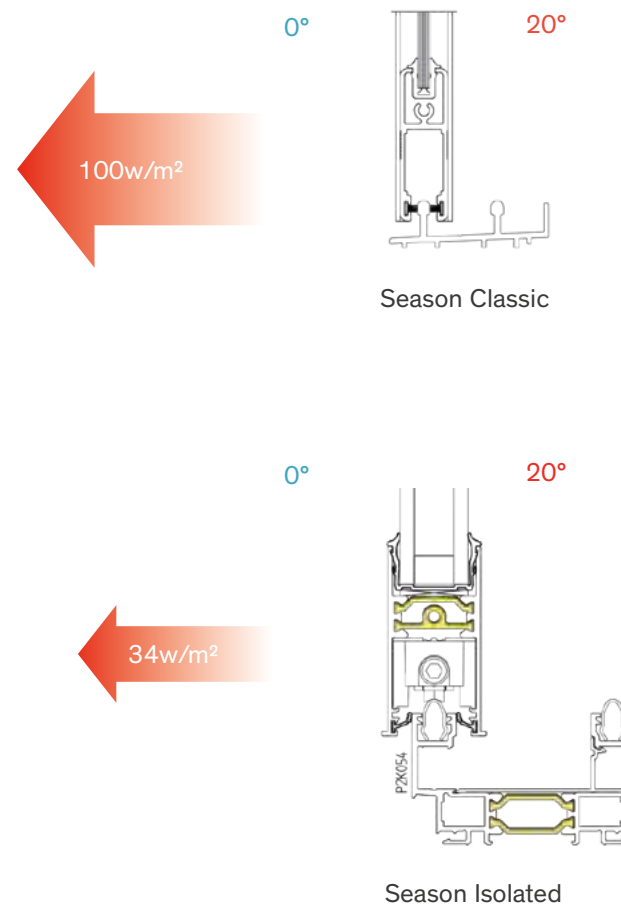


### Med Season Isolated

Om du väljer Season Isolated kan du använda ditt uterum i princip året om. Du sitter varmt och skönt även om det snöar ute.

## Season Isolated System

Om man använder Season Isolated ser isolersteget av glasfiberarmerad polyamid till att det inte är någon metallkontakt mellan in och utsidan av partiet. Därmed har man brutit den så kallade köldbryggan som uppstår i ett oisolerat parti. Med Season Isolated är värmeläcket bara en tredjedel mot Season Classic.



Season Isolated beslag med ytbehandling i svart alternativt vitt



**Handtag, insida**  
SV2078



**Handtag, insida**  
SV2079



**Handtag, insida**  
SV2080



**Handtag, insida och utsida**  
SV2081



**Handtag, insida**  
SV2082



**Handtag, insida och utsida**  
SV2083





**Handtag, utsida**  
SV2084



**Handtag, utsida**  
SV2085

Fri öppning



Väljer du tre luckor löper dessa på en trespårig räls som ger 67 procent maximal öppningsandel. Du kan istället för glas under eller över en spröjs välja en fyllning med tex laminat eller plåt. Tala med din glasmästare om tillgängliga kulörval.

Season Classic beslag med ytbehandling i natur alternativt vitt



**Handtag,**  
2064, 2065  
Natur/Vit



**Handtag,**  
2082, 2083  
Natur/Vit



**Handtag,**  
2084, 2085  
Natur/Vit



**Låsspärr med tryckcylinder**  
2071

**Låsspärr med knapp**  
2072

ÅTERFÖRSÄLJARE



[www.season-sweden.se](http://www.season-sweden.se)

*alab*

Alab Aluminiumsystem AB, 890 54 Trehörningsjö  
Telefon: 0662-51 21 00 E-post: [info@alab.com](mailto:info@alab.com)  
[www.alab.com](http://www.alab.com)

Alab, med ett femtiotal medarbetare, är ett av Sveriges ledande företag för måttbeställda, glasbärande profilkonstruktioner i både aluminium och stål för byggbranschen. Du kan läsa mer om Alab på våran hemsida [www.alab.com](http://www.alab.com). Vi har tillverkning i Trehörningsjö, Örnsköldsviks kommun, sedan snart 50 år!

